


BORK

Инструкция
по эксплуатации




ВЕНТИЛЯТОРЫ

SF NNN 1545 BK
SF NNN 1650 BK

Уважаемый покупатель, уважаемая покупательница! Поздравляем Вас с приобретением нового вентилятора. При правильном использовании он прослужит Вам долгие годы.

Пожалуйста, внимательно изучите нижеследующую информацию. Она содержит важные указания по безопасности, эксплуатации вентилятора и по уходу за ним. Позаботьтесь о сохранности настоящей Инструкции и, если вентилятор перейдет к другому хозяину, передайте ее вместе с прибором.

 ТЕХНИЧЕСКИЕ ХАРАКТЕРИСТИКИ	SF NNN 1545 BK	SF NNN 1650 BK
	Номинальное напряжение, В	230
Номинальная частота тока, Гц	50	50
Мощность, Вт	200	200

Внимание!

Производитель имеет право на внесение изменений в технические характеристики и дизайн вследствие постоянного совершенствования продукции без дополнительного уведомления об этих изменениях.



УКАЗАНИЯ ПО ТЕХНИКЕ БЕЗОПАСНОСТИ

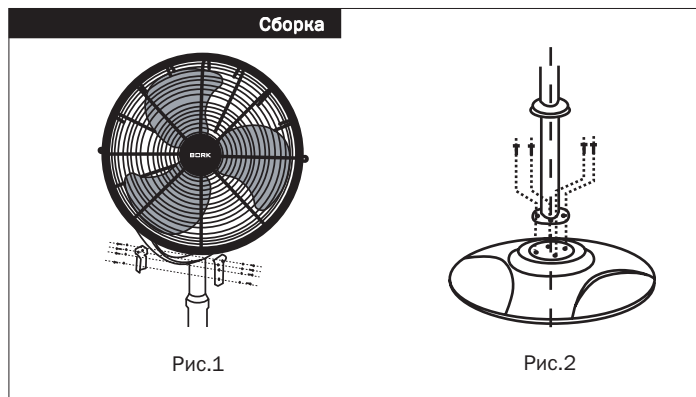
- Проверьте обеспечение питания прибора
- После снятия упаковки, проверьте прибор на наличие видимых повреждений. Если они имеются, сообщите в сервисный центр
- Прибор предназначен только для домашнего использования
- Ремонт должны производить только специалисты
- Не эксплуатируйте прибор, если электрический шнур или другие детали повреждены.
- Если Вы не будете использовать прибор в дальнейшем, отсоедините электрический шнур
- Не эксплуатируйте прибор, если в помещении есть испарения воспламеняющихся веществ
- Не трогайте прибор влажными руками
- Не дергайте за шнур для отключения прибора от сети
- Перед подключением/отключением прибора нажмите клавишу «0»
- Отключайте прибор, когда он не используется, перед очисткой или при передвижении
- Следите за детьми, когда они находятся возле прибора.
- Избегайте контакта с движущимися деталями прибора.
- Устанавливайте прибор на ровную, устойчивую поверхность.
- Не помещайте прибор возле источников тепла или на горячую поверхность, а также на окно.
- Не распыляйте жидкости вблизи от прибора
- Не погружайте прибор в воду



СБОРКА

Снимите всю упаковку.

Соберите прибор, как показано на рис.1 и рис.2



ЭКСПЛУАТАЦИЯ

Данный прибор имеет 3 скорости вращения. Установите нужную скорость с помощью специального переключателя и включите прибор



ЧИСТКА И УХОД

Отключите прибор от сети. Снимите решетку.

Лопасты вентилятора промойте теплой водой (можно использовать мягкий мыльный раствор), можно протереть их влажной тканью. Остальные детали слегка протрите влажной тканью. Не погружайте их в воду.

Не используйте растворители или абразивные чистящие средства.

Перед сборкой и новым использованием прибора убедитесь, что все детали тщательно высушены.

Храните прибор в сухом прохладном месте. Закройте прибор чехлом во избежание попадания пыли.



ИНФОРМАЦИЯ О СЕРТИФИКАЦИИ

Товар сертифицирован в соответствии с законом «О защите прав потребителей»

Установленный производителем в соответствии с п.2 ст.5 Федерального Закона РФ «О защите прав потребителей» срок службы для данного изделия равен 7 годам с даты изготовления при условии, что изделие используется в строгом соответствии с настоящей инструкцией по эксплуатации и применяемыми техническими стандартами.

Товар сертифицирован в соответствии
с законом «О защите прав потребителей»

